

Christoph Müller, Sebastian Palm, Düsseldorf, Christian Pierre, Gunther Mosselmans, Brüssel,
Martin Peyerl, Gerald Maier, Wien

Wiederverwendung von Restwasser in der Herstellung von Luftporen- und hochfesten Betonen

Re-use of recycled water in the production of air-entrained and high strength concretes

Übersicht

Die Nutzung von Restwasser in Transportbetonwerken findet im europäischen Vergleich in unterschiedlichem Umfang statt. In einem europäischen Forschungsprojekt wurden daher einige grundlegende Fragen der Restwassernutzung in Transportbetonwerken noch einmal grenzübergreifend untersucht. Hierzu wurde Restwasser in verschiedenen Transportbetonwerken beprobt und im Labor auf den in EN 1008 genannten Grenzwert der Dichte bzw. des Feststoffgehaltes sowie darüber hinaus konzentriert. Die Frisch- und Festbetoneigenschaften von Betonen mit und ohne Restwasser wurden verglichen.

Die Verwendung von Restwasser führt mit steigender Dichte des eingesetzten Restwassers u.a. zu einem höheren Wasser- bzw. Zusatzmittelanpruch, zu einer erhöhten Frühfestigkeit sowie zu einer erhöhten Abwitterung im Frostversuch bei Betonen ohne künstliche Luftporen. Keine signifikanten Änderungen konnten festgestellt werden bezüglich der 2d- bis 28d-Festigkeiten von Luftporenbeton oder hochfesten Betonen sowie des Frostwiderstandes von Betonen mit künstlichen Luftporen.

Der Einsatz von Restwasser in den von der EN 1008 festgelegten Grenzen wäre daher auch in hochfesten Betonen und Betonen mit künstlichen Luftporen möglich.

1 Einleitung

Im Forschungsvorhaben wurde untersucht, ob die in allen drei beteiligten Ländern - Belgien, Deutschland, Österreich - bestehende Beschränkung der Nutzung von Restwasser in Transportbetonwerken für Luftporen- und hochfesten Betonen gerechtfertigt ist oder aufgehoben werden könnte. Darüber hinaus ist in Belgien grundsätzlich nur die Verwendung von feststofffreiem Restwasser zur Herstellung von Beton zugelassen. Daher ist für das CRIC (Centre national de Recherches scientifiques et techniques pour l'Industrie Cimentière) auch die Fragestellung von Interesse, ob feststoffhaltige, nicht gefilterte Restwässer zur Herstellung aller Betone verwendet werden können und wie hoch der maximale Feststoffanteil im Restwasser sein darf. Zum Dritten wurde der Fragestellung nachgegangen, welchen Einfluss im Restwasser eventuell vorhandene Zusatzmittel, insbesondere Verzögerer, auf die Eignung von Restwasser zur Herstellung von Beton haben können.

2 Versuche

2.1 Allgemeines

Es wurden sowohl Versuche mit künstlichen Restwässern gemäß CUR 28 zum Einfluss von Verzögerern als auch mit realen Restwässern aus Transportbetonwerken durchgeführt.

2.2 Künstliche Restwässer

Es wurden sechs künstliche Restwässer gemäß CUR 28 mit verschiedenen Verzögerern hergestellt. Folgende Bestandteile wurden gemischt und bei $(20 \pm 2)^\circ\text{C}$ für 16 Stunden gelagert:

- ein Teil CEM I 52,5 N gemäß EN 480-1 (1,35 kg),
- zwei Teile CEN Normensand gemäß EN 196-1 (2,70 kg entspricht zwei Beuteln Normensand),

Abstract

A European comparison shows that recycled water is used to differing extents in ready-mixed concrete plants. Some basic questions about the use of recycled water in ready-mixed concrete plants in different countries were therefore examined again in a European research project. Recycled water was sampled in various ready-mixed concrete plants and then concentrated in the laboratory up to and beyond the limits given in EN 1008 for the density and solids content. The fresh and hardened concrete properties of concretes produced with and without recycled water were compared.

Rising density of the recycled water used leads, among other things, to a higher water and admixture demand, increased early strength and increased scaling in the freeze-thaw test for concretes without artificial air voids. No significant changes were found with respect to the 2-day to 28-day strengths of air-entrained concrete or high-strength concretes or to the freeze-thaw resistance of concretes containing artificial air voids.

Within the limits set by EN 1008, recycled water could therefore also be used in high-strength concretes and concretes containing artificial air voids.

1 Introduction

The research project investigated whether the restrictions applying in all three countries involved to the use of recycled water for air-entrained and high-strength concretes at ready-mixed concrete plants are justified or could be lifted. In addition, a stipulation in Belgium states that recycled water can only be used for the production of concrete if it does not contain any solids. The CRIC is therefore also interested in finding out whether non-filtered recycled water containing solids can be used for the production of all concretes and how high the admissible maximum solids content of the recycled water may be. The third aspect examined was the influence of any admixtures, and particularly retarders, present in the recycled water on the suitability of recycled water for the production of concrete.

2 Experiments

2.1 General

Experiments were conducted both with artificial recycled water in accordance with CUR 28 to investigate the influence of retarders and also with real recycled water from ready-mixed concrete plants.

2.2 Artificial recycled water

Six samples of artificial recycled water conforming to CUR 28 were produced with various retarders. The following constituents were mixed and stored for 16 hours at $(20 \pm 2)^\circ\text{C}$:

- One part CEM I 52,5 N in accordance with EN 480-1 (1.35 kg),
- Two parts CEN standard sand in accordance with EN 196-1 (2.70 kg corresponds to two bags of standard sand),
- Three parts tap water (4.05 kg),
- Retarder in the maximum concentration specified in the applicable data sheet.

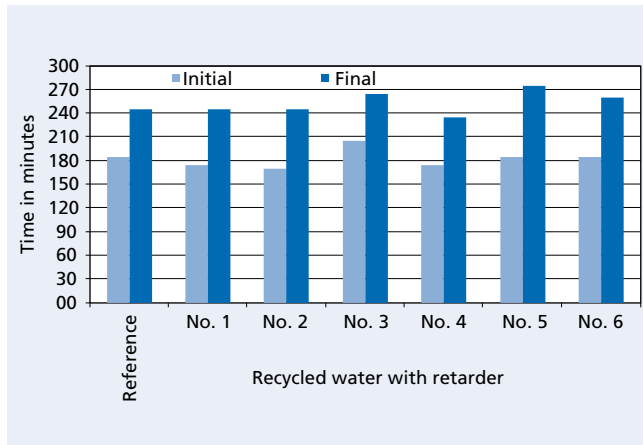


Bild 1: Erstarrungszeiten
Figure 1: Setting times

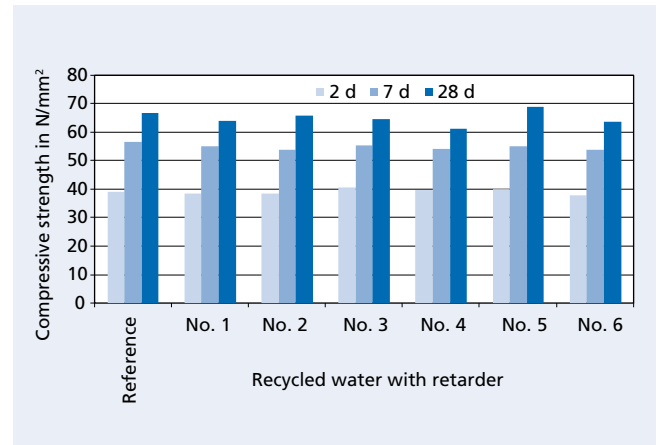


Bild 2: Mörteldruckfestigkeiten
Figure 2: Mortar compressive strengths

8

- drei Teile Leitungswasser (4,05 kg),
- Verzögerer mit der maximalen im jeweiligen Datenblatt angegebenen Konzentration.

Nach der Lagerung wurden die Mischungen für 30 Sekunden manuell geschüttelt und nachfolgend auf einem 2-mm-Sieb abgeseibt. Anschließend wurde das (künstliche) Restwasser gefiltert. (24 ± 2) Stunden nach der Filtration wurden mit den künstlichen Restwässern Zementleime gemäß EN 196-3 und Mörtel gemäß EN 196-1 hergestellt. Als Zement wurde ein CEM I 52,5 N gemäß EN 480-1 eingesetzt. Für eine Referenzmischung wurde Leitungswasser verwendet. Die Erstarrungszeiten wurden gemäß EN 196-3 bestimmt. Die Ergebnisse sind in Bild 1 dargestellt. Die Druckfestigkeit der Mörtel wurde nach 2, 7 und 28 Tagen gemäß EN 196-1 bestimmt. Bild 2 zeigt die Ergebnisse.

Die Verwendung von künstlichem Restwasser gemäß CUR 28 hatte weder auf den Wasseranspruch noch auf die Erstarrungszeiten oder die Festigkeitsentwicklung einen signifikanten Einfluss. Daher wurden alle folgenden Versuche mit realen Restwässern durchgeführt.

Following storage, the mixtures were manually shaken for 30 seconds and subsequently sieved through a 2 mm screen. The (artificial) recycled water was then filtered. (24 ± 2) hours after filtration, the artificial recycled water samples were used to produce cement pastes in accordance with EN 196-3 and mortars in accordance with EN 196-1. Use was made of CEM I 52,5 N cement in accordance with EN 480-1. Tap water was used to produce a reference mixture. The setting times were determined on the basis of EN 196-3. The results are shown in Fig. 1. The compressive strength of the mortars was determined after 2, 7 and 28 days in accordance with EN 196-1. Fig. 2 shows the results.

The use of artificial recycled water in accordance with CUR 28 had no significant influence on water demand, setting times or strength development. All subsequent experiments were therefore conducted with real recycled water.

2.3 Real recycled water – sampling and analysis

Samples of recycled water were taken at three ready-mixed concrete plants. Sampling at the plants was performed once in winter

Tabelle 1: Analyse der Restwässer
Table 1: Analysis of the recycled water

| Measured value | Unit | 1(W) | 2(W) | 3(W) | 1(S) | 3(S) | VDZ | B |
|-------------------------------|-------------------|-------------|------------|-------------|------------|------|---------|----------------|
| Oils and fats | – | Traces | | Not present | | | | |
| Detergents | – | Not present | | | | | Present | Not present |
| Colour | – | Pale yellow | Colourless | Pale yellow | Colourless | | | |
| Odour | – | Like cement | | | | | | |
| Acids (pH) | – | 12.6 | 12.6 | 12.5 | 12.6 | 12.6 | 12.3 | 12.6 |
| Humic matter | – | Not present | | | | | | |
| Chlorides | mg/l | 12 | 18 | 14 | 16 | 27 | 4620 | 30 |
| Sulfates | mg/l | 2 | 2 | 4 | 3 | 2 | 41 | 3 |
| Na ₂ O-equivalent | mg/l | 522 | 444 | 946 | 347 | 361 | 3594 | 533 |
| Sugar | mg/l | Not present | | | | | | |
| Phosphate | mg/l | < 1 | < 1 | < 1 | < 1 | < 1 | < 1 | 4.4 |
| Nitrate | mg/l | 1 | 1 | 3 | 5 | 4 | 8 | 1 |
| Lead | µg/l | 3 | 1 | 4 | 1 | 1 | 0 | 0 |
| Zinc | µg/l | 393 | 528 | 175 | 201 | 146 | 199 | 244 |
| Density of the residual water | g/cm ³ | 1.08 | 1.07 | 1.14 | 1.06 | 1.04 | 1.08 | Not determined |
| Density of the solids | g/cm ³ | 2.56 | 2.56 | 2.51 | 2.32 | 2.16 | 2.23 | 2.14 |

2.3 Reale Restwässer – Probenahme und Analyse

Es wurden Restwasserprobenahmen in drei Transportbetonwerken durchgeführt. Die Werke wurden jeweils einmal im Winter (W) und einmal im Sommer (S) beprobt, sodass insgesamt sechs Restwasserproben für Prüfungen an Mörteln untersucht wurden. Anstelle einer Sommerprobenahme in einem Transportbetonwerk wurde im VDZ das Eigenrestwasser aus dem Sedimentationsbehälter des Betonlabors beprobt. Zusätzlich zu den Restwasserproben für die Mörtelprüfungen wurde ein Restwasser für die Betonprüfungen („B“) in einem bereits beprobten Transportbetonwerk entnommen. Nach der Probenahme lagerten die Restwässer in 120-l-Gefäßen bei $(20 \pm 2)^\circ\text{C}$. Die Proben wurden permanent mit einem Flügelmischer mit rd. 1000 U/min in Bewegung gehalten, um Sedimentationen weitestgehend zu vermeiden.

Die Restwässer wurden gemäß EN 1008 analysiert. Die Ergebnisse zeigt Tabelle 1. Die vergleichsweise hohen Konzentrationen von Chloriden und Alkalien im Eigenrestwasser des VDZ sind darauf zurückzuführen, dass die Probenahme im Sedimentationsbecken vor der chemischen Neutralisierung stattfand. In dieses Be-

(W) and once in summer (S), so that a total of six recycled water samples were analysed for testing with mortar. Instead of summer sampling at one ready-mixed concrete plant, a recycled water sample was taken from the concrete laboratory sedimentation tank at VDZ. In addition to the recycled water samples for the mortar tests, a sample of recycled water for the concrete tests („B“) was also taken from one of the same ready-mixed concrete plants. Following collection, the recycled water samples were stored in 120 l vessels at $(20 \pm 2)^\circ\text{C}$. A paddle mixer was used to keep the samples constantly in motion at a speed of around 1000 rpm to largely prevent sedimentation.

The recycled water was analysed in accordance with EN 1008. The results are shown in Table 1. The comparatively high concentrations of chlorides and alkalis in the recycled water from VDZ can be attributed to the fact that sampling was performed in the sedimentation basin prior to chemical neutralisation. This basin is also used for the disposal of fluids employed in freeze-thaw tests with de-icing agent (alkalis, chlorides) and chloride migration and diffusion tests (chlorides), as well as in ASR tests (alkalis).

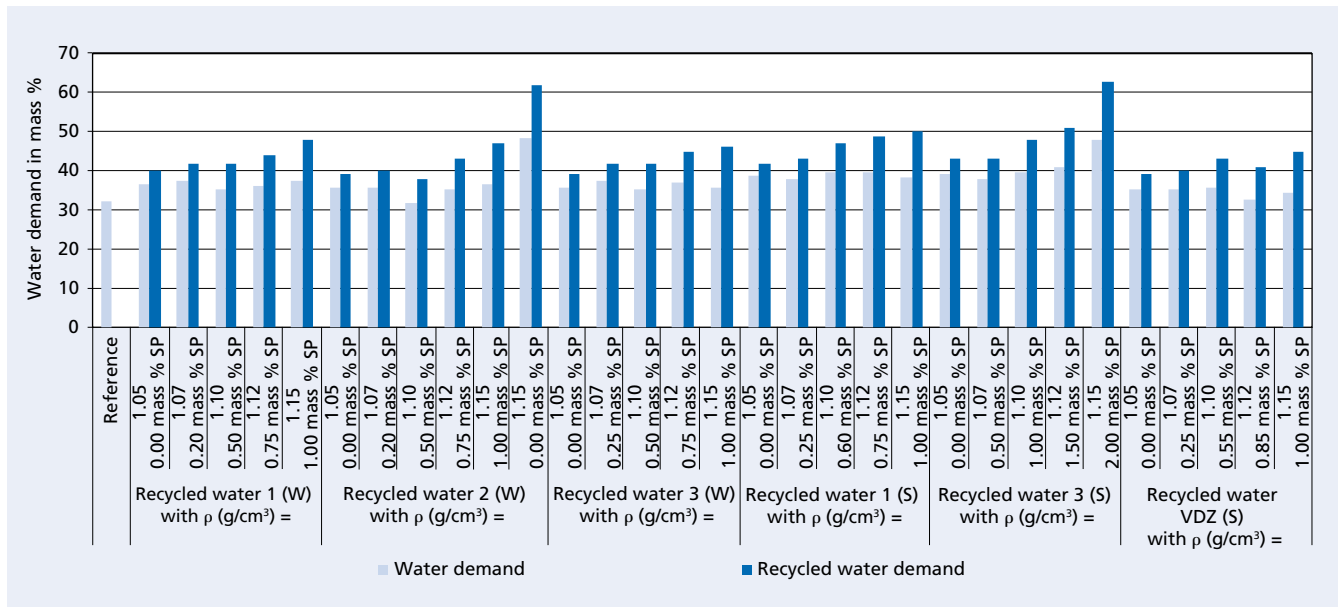


Bild 3: Wasseranspruch
Figure 3: Water demand

SP = Superplasticizer

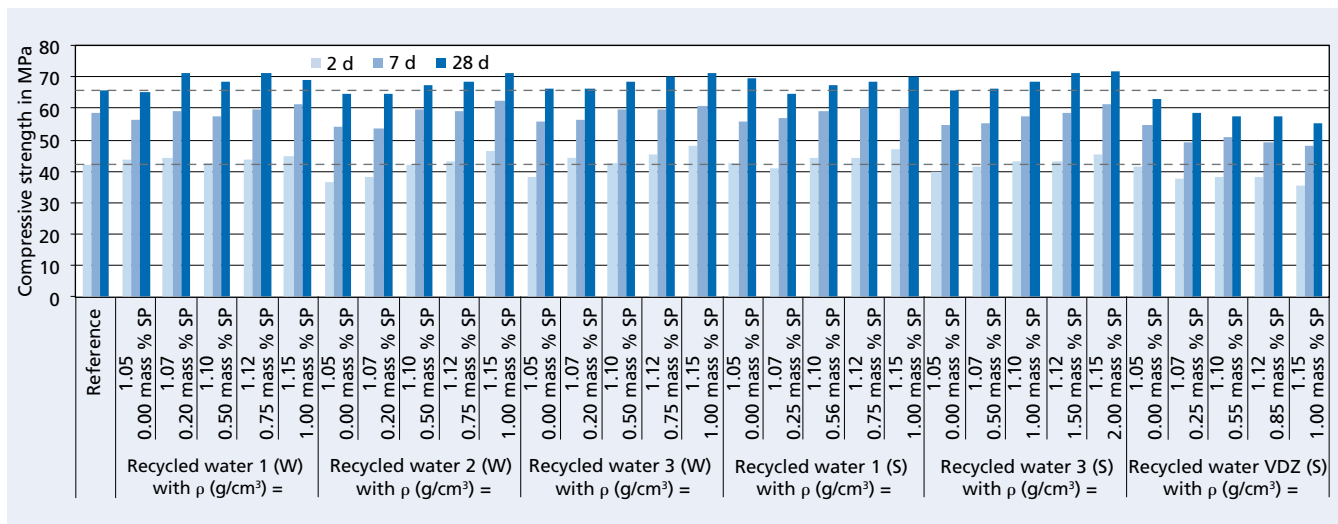


Bild 4: Mörteldruckfestigkeiten
Figure 4: Mortar compressive strengths

SP = Superplasticizer

cken werden auch Prüfflüssigkeiten, beispielsweise für Frost-Taumittelprüfungen (Alkalien, Chloride), Chloridmigrations- und Diffusionsprüfungen (Chloride) sowie für AKR-Prüfungen (Alkalien) entsorgt.

2.4 Reale Restwässer – Untersuchungen an Zementleim und Mörtel

Als Zement wurde ein CEM I 52,5 N gemäß EN 480-1 verwendet. Für Referenzmischungen wurde Leitungswasser verwendet. In den Prüfmischungen wurden Restwässer mit definierten, durch Sedimentation bzw. Verdünnen eingestellten Dichten verwendet. Abweichend von EN 196-3 bzw. EN 196-1 wurde zusätzlich jeweils die Fließmittelmenge (FM) verwendet, die für das Erreichen eines konstanten Ausbreitmaßes von (140 ± 10) mm gemäß EN 1015-3 benötigt wurde.

Der Wasseranspruch wurde gemäß EN 196-3 bestimmt. Bild 3 zeigt die Ergebnisse. Mit steigender Dichte des Restwassers nimmt der Wasseranspruch zu. Durch Verwendung von Fließmitteln lässt sich das teilweise kompensieren.

An Mörteln wurde die Druckfestigkeit nach 2, 7 und 28 Tagen gemäß EN 196-1 bestimmt. Bild 4 zeigt die Ergebnisse. Auf die Festigkeitsentwicklung hatte die Verwendung von Restwasser keinen signifikanten Einfluss. Eine Ausnahme stellt das Eigenrestwasser „VDZ“ dar. Dieses Restwasser wäre gemäß EN 1008 aber nicht für die Herstellung von Beton zugelassen.

2.5 Reale Restwässer – Druckfestigkeit und Dauerhaftigkeit von Beton

2.5.1 Allgemeines

Für die Betonversuche wurde ein weiteres Restwasser „B“ in einem Transportbetonwerk entnommen. Dieses Restwasser wurde auf zwei verschiedene Dichten eingestellt:

- Dichte, die gemäß EN 1008 rd. 1 M.-% der Gesteinskörnung im Beton entspricht (rd. 1,06 g/cm³) sowie
- 1,15 g/cm³.

Es wurden drei Betone und ein Mörtel (Tabelle 2) jeweils mit Leitungswasser sowie mit Restwasser der beiden genannten Konzentrationen hergestellt. Die Sieblinie für die Betone B1 bis B3 wurde gemäß EN 480-1 bzw. DIN 1045-2 (A16/B16) eingestellt. Es wurde ein PCE-basiertes Fließmittel verwendet.

2.5.2 Frischbetoneigenschaften

Die Frischbetoneigenschaften der Betone B1 bis B3 sind in Bild 5 bis 9 dargestellt. Für die Bestimmung des Einflusses von Zeit, Temperatur und Restwasserdichte auf die Konsistenzentwicklung an der Betonrezeptur B2 wurden direkt nach der Herstellung bei (20 ± 2) °C dreimal jeweils rd. 10 l Beton in verschließbare PE-Eimer umgefüllt. Jeweils ein Eimer wurde bei (10 ± 2) °C, (20 ± 2) °C und (30 ± 2) °C gelagert. Das Ausbreitmaß wurde gemäß DIN EN 12350-5 nach 10, 30, 60, 90 und 120 min geprüft.

2.4 Real recycled water – testing with cement paste and mortar

Use was made of CEM I 52,5 N cement in accordance with EN 480-1. Tap water was used to produce reference mixtures. In the test mixtures, use was made of recycled water specimens with defined densities set by way of sedimentation or dilution. As a departure from EN 196-3/EN 196-1, the quantity of superplasticiser (SP) required to attain a constant flow value of (140 ± 10) mm in accordance with EN 1015-3 was added to each of these.

The water demand was determined according to EN 196-3. Fig. 3 shows the results. The water demand increases as the density of the recycled water increases. This can be partially offset by the use of superplasticisers.

The compressive strength of the mortars was determined after 2, 7 and 28 days in accordance with EN 196-1. Fig. 4 shows the results. The use of recycled water had no significant influence on strength development. An exception to this was the “VDZ” recycled water. According to EN 1008, this recycled water would however not be approved for the production of concrete.

2.5 Real recycled water – compressive strength and durability of concrete

2.5.1 General

For the concrete experiments, a further recycled water sample “B” was taken from a ready-mixed concrete plant. This recycled water was set to two different densities:

- Density corresponding in accordance with EN 1008 to around 1 mass % of the aggregate in the concrete (around 1.06 g/cm³) and
- 1.15 g/cm³.

Three concretes and one mortar (Table 2) were each produced with tap water and with recycled water in the two given concentrations. The grading curve for the concretes B1 to B3 was set in accordance with EN 480-1 and DIN 1045-2 (A16/B16). Use was made of a PCE-based superplasticiser.

2.5.2 Fresh concrete properties

The fresh concrete properties of the concretes B1 to B3 are shown in Figs. 5 to 9. To determine the influence of time, temperature and recycled water density on consistency development for the concrete formulation B2, 3 batches of around 10 litres of concrete each were transferred to sealable PE buckets immediately following production at (20 ± 2) °C. One bucket was stored at (10 ± 2) °C, one at (20 ± 2) °C and one at (30 ± 2) °C. The flow value was checked in accordance with DIN EN 12350-5 after 10, 30, 60, 90 and 120 min.

The amount of admixture required to set a constant flow value or air content increases with increasing recycled water density (see Figs. 5 and 6). In addition, a loss of consistency can be seen to start earlier as the recycled water density increases (see Figs. 7 to 9). No significant relationship with temperature could be observed.

Tabelle 2: Beton-/Mörtelrezepturen
Table 2: Concrete/mortar mix formulations

| | Unit | B1 Reference concrete | B2 Concrete with artificial air voids | B3 High strength concrete | MS Mortar for testing the sulfate resistance |
|--------------------------|-------------------|--------------------------|---|---------------------------------|--|
| Cement | kg/m ³ | 300 | 340 | 430 | 450*) |
| Silica fume | kg/m ³ | – | – | 30 | – |
| w/c | – | 0.60 | 0.45 | 0.31 | 0.50 |
| Target air content | Vol. % | – | 5.0 ± 0.5 | – | – |
| Target consistency class | – | F3/F4 | F3/F4 | F4 | – |
| Aggregate | – | Sand, Rhine gravel | Sand, Rhine gravel | Sand, Rhine gravel | Standard sand |

*) g/mortar mix

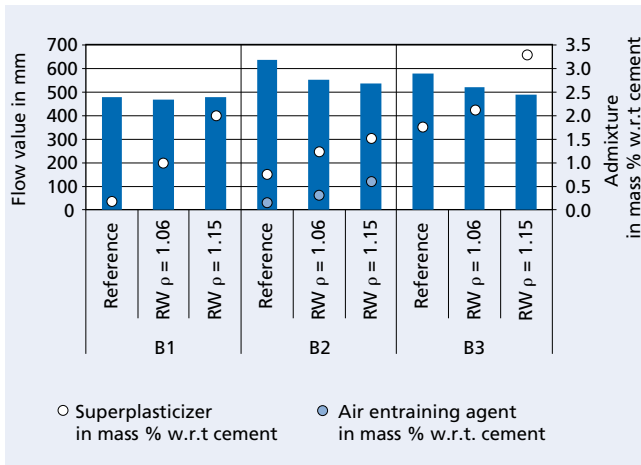


Bild 5: Ausbreitmaße der Betone, bestimmt nach 10 min, sowie benötigte Zusatzmittelmenge

Figure 5: Flow value of the concretes, determined after 10 minutes, and quantities of admixtures required

Mit steigender Restwasserdichte steigt der Zusatzmittelbedarf für die Einstellung eines konstanten Ausbreitmaßes bzw. Luftgehalts (Bilder 5 und 6). Des Weiteren ist mit steigender Restwasserdichte ein früher einsetzender Konsistenzverlust zu beobachten (Bilder 7 bis 9). Eine signifikante Temperaturabhängigkeit konnte nicht beobachtet werden.

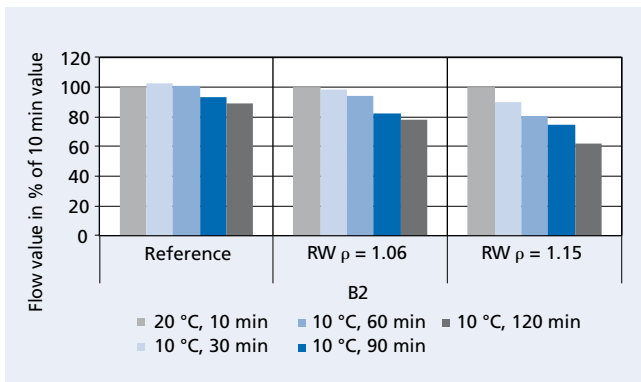


Bild 7: Entwicklung des relativen Ausbreitmaßes des Betons B2 bei 10 °C; Bezug auf 20-°C-Wert 10 min nach Mischungsende

Figure 7: Development of the relative flow value of concrete B2 at 10 °C relative to the 20 °C value 10 min after end of mixing

2.5.3 Betondruckfestigkeit

Die Betondruckfestigkeit wurde im Alter von 1, 2, 7 und 28 Tagen an jeweils drei Würfeln der Kantenlänge 150 mm gemäß DIN EN 12390-3 bestimmt. Die Bilder 10 und 11 zeigen die Ergebnisse. Die Verwendung von Restwasser führt zu einem Anstieg der 1-Tages-Festigkeit aller drei Betone um rd. 15 % bis rd. 50 %. Bei Beton B1 ist auch zu den anderen Prüfzeitpunkten ein Anstieg um rd. 20 % zu beobachten. Die 2d- bis 28d-Festigkeiten der Betone B2 und B3 mit Restwasser liegen im Bereich $\pm 10\%$ der jeweiligen Festigkeit des Betons ohne Restwasser.

2.5.4 Carbonatisierung

Der Carbonatisierungswiderstand wurde gemäß DIN EN 13295 mit einer CO_2 -Konzentration von 1 % an Beton B1 bestimmt. Hierzu wurden drei Balken mit den Abmessungen 100 mm x 100 mm x 500 mm hergestellt und gemäß DIN EN 13295, Anhang A 1.2 vorgelagert. Die Prüfung der Carbonatisierungstiefe fand nach 14, 28 und 56 Tagen Lagerung im Klima (20 ± 2) °C, (65 ± 5) % rela-

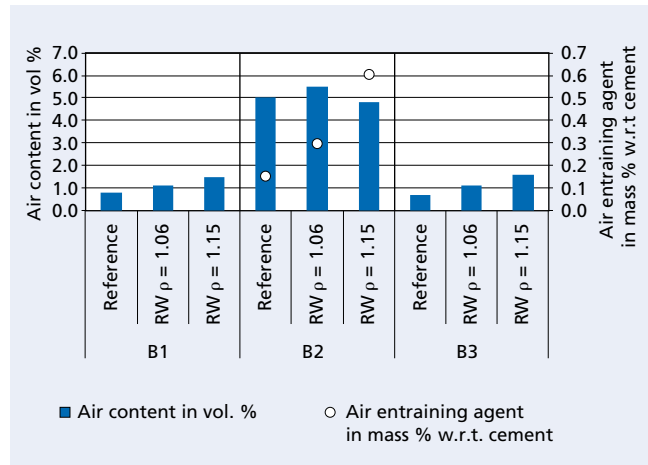


Bild 6: Frischbetonluftgehalte der Betone, bestimmt nach 10 min, sowie benötigte Zusatzmittelmenge

Figure 6: Air content of the fresh concretes, determined after 10 min, and quantities of admixtures required

2.5.3 Concrete compressive strength

The 1, 2, 7 and 28-day concrete compressive strength was determined in each case using three cubes with an edge length of 150 mm in accordance with DIN EN 12390-3. Figs. 10 and 11 show the results. The use of recycled water leads to an increase of around 15 % to around 50 % in the 1-day strength of all three

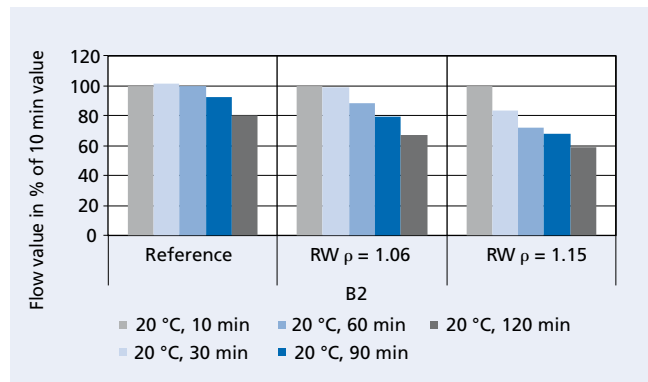


Bild 8: Entwicklung des relativen Ausbreitmaßes des Betons B2 bei 20 °C; Bezug auf 20-°C-Wert 10 min nach Mischungsende

Figure 8: Development of the relative flow value of concrete B2 at 20 °C relative to the 20 °C value 10 min after end of mixing

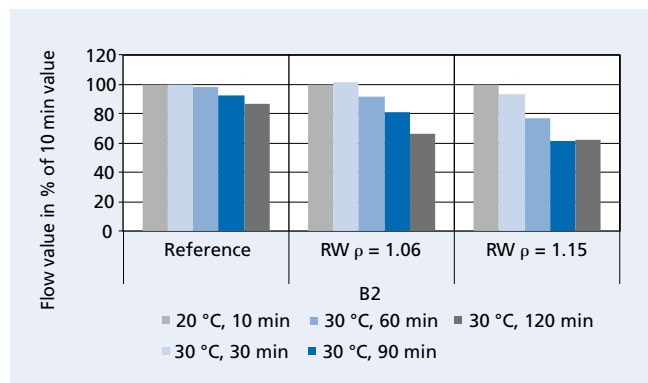


Bild 9: Entwicklung des relativen Ausbreitmaßes des Betons B2 bei 30 °C; Bezug auf 20-°C-Wert 10 min nach Mischungsende

Figure 9: Development of the relative flow value of concrete B2 at 30 °C relative to the 20 °C value 10 min after end of mixing

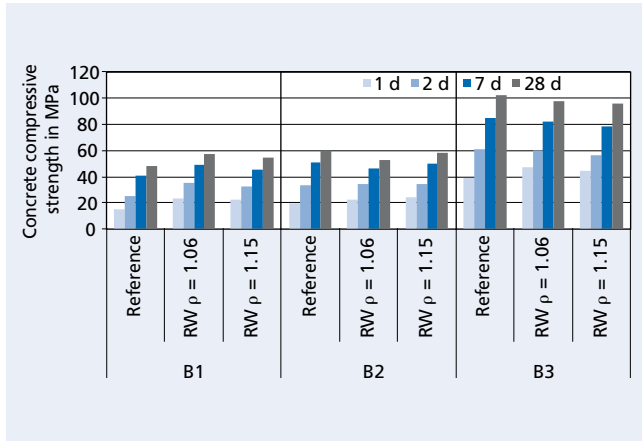


Bild 10: Betondruckfestigkeit
Figure 10: Concrete compressive strength

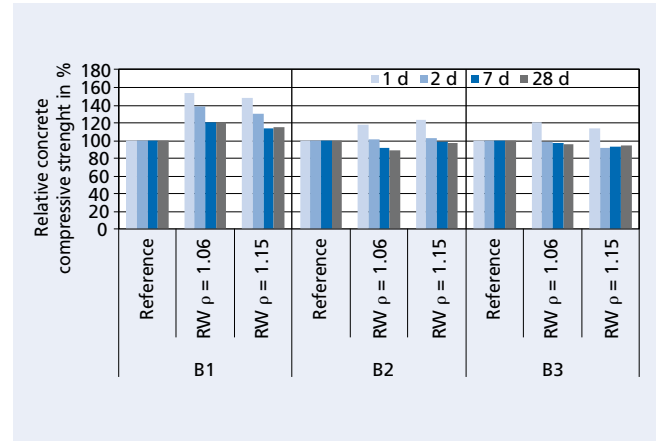


Bild 11: Relative Betondruckfestigkeit
Figure 11: Relative concrete compressive strength

tiver Luftfeuchte und 1 % CO₂-Konzentration statt. Die Bilder 12 und 13 zeigen die Ergebnisse.

Bild 12 zeigt für die Betone mit Restwasser eine zwischen 28d und 56d abnehmende Carbonatisierungsgeschwindigkeit. Dieser Verlauf deutet auf Fehler im Prüfverfahren hin. Beispielsweise könnte die CO₂-Konzentration der Klimakammer unbemerkt abgefallen sein. Daher wurde die Carbonatisierungsgeschwindigkeit aus dem Verlauf aller drei Betone bis zum 28. Tag auf den 56. Tag interpoliert. Für den Referenzbeton ergibt sich damit ein vernachlässigbarer Unterschied zum tatsächlichen Messwert. Aus den Carbonatisierungsgeschwindigkeiten der Betone mit Restwasser wurden die Carbonatisierungstiefen berechnet (Bild 13). Diesem Ergebnis zufolge führt der Einsatz von Restwasser zu einer höheren Carbonatisierungstiefe (16 % bzw. 44 %). Da in Deutschland der Beton mit einem Restwasser der Dichte 1,06 g/cm³ im Gegensatz zum Beton mit einem Restwasser der Dichte 1,15 g/cm³ zulässig ist, ist ausschließlich die Erhöhung der Carbonatisierungstiefe um 16 % zu bewerten. Diese kann im Rahmen der Genauigkeit des Prüfverfahrens als geringfügig eingestuft werden.

2.5.5 Frost-Tausalz-Widerstand

Der Frost-Tausalz-Widerstand der Betone B2 und B3 wurde gemäß CEN/TS 12390-9 mit dem Plattenprüfverfahren im Alter von 28 Tagen geprüft. Es wurde eine 3 %ige NaCl-Lösung als Prüflüssigkeit verwendet. Bild 14 zeigt die Ergebnisse. Bei Betonen mit künstlichen Luftporen (B2) ist keine signifikante Abhängigkeit des Frost-Tausalz-Widerstands von der Dichte des verwendeten Restwassers erkennbar. Im Frostversuch ohne künstliche Luftporen (B3) weisen die Betone mit Restwasser deutlich höhere Abwitterungen auf als der Referenzbeton. Die Abwitterung liegt jedoch unterhalb des Grenzwerts von 1 kg/m².

2.5.6 Chloriddiffusion

Der Chloriddiffusionswiderstand wurde gemäß prEN 12390-11:2014 an den Betonen B2 und B3 geprüft. Die Prüfkörper (PK) wurden gemäß DIN EN 12390-2 für 28 Tage unter Wasser bei (20±1) °C vorgelagert. Die Hauptlagerung in einer 3 %igen NaCl-Lösung fand bis zum Alter von 118 Tagen statt. Die Bilder 15 und 16 zeigen die Chloriddiffusionsprofile. Bild 17 zeigt die berechneten Diffusionskoeffizienten. Erwartungsgemäß liegen die Diffusionskoeffizienten der hochfesten Betone (B3) deutlich unter denen der (normalfesten) Betone mit künstlichen Luftporen (B2). Bei Luftporenbetonen führt die Verwendung von Restwasser zu keiner Veränderung bzw. zu geringfügig höheren Diffusionskoeffizienten. Bei hochfesten Betonen wird der Diffusionskoeffizient durch die Verwendung von Restwasser gesenkt. Die Verringerung lag zwischen rd. 20 % und 55 %.

concretes. With concrete B1, an increase of around 20 % can be observed for the other test ages as well. The 2 d to 28 d strengths of the concretes B2 and B3 with recycled water are in a range ± 10 % of the corresponding concrete strength without recycled water.

2.5.4 Carbonation

The carbonation resistance was determined in accordance with DIN EN 13295 with a CO₂ concentration of 1 % for concrete B1. For this purpose, three bars measuring 100 mm x 100 mm x 500 mm were produced and put into preliminary storage in accordance with DIN EN 13295, Annex A 1.2. The carbonation depth was tested after 14, 28 and 56 days storage at a temperature of (20 ± 2) °C, with (65 ± 5) % relative humidity and 1 % CO₂ concentration. Figs. 12 and 13 show the results.

Fig. 12 shows a decreasing rate of carbonation between 28 d and 56 d for the concretes with recycled water. This profile indicates errors in the testing procedure. The CO₂ concentration in the climatic chamber could have dropped without being noticed, for example. The rate of carbonation was therefore obtained for the 56th day by way of interpolation based on the curves for all three concretes up to the 28th day. For the reference concrete this then yields a negligible difference from the actual measured value. The carbonation depths were calculated from the carbonation rates of the concretes with recycled water (Fig. 13). This result indicates that the use of recycled water leads to a greater carbonation depth (16 % and 44 %). As, in contrast to concrete with recycled water of density 1.15 g/cm³, concrete with recycled water of density 1.06 g/cm³ is permissible in Germany, only the 16 % increase in carbonation depth is to be evaluated. Within the scope of accuracy of the testing procedure, this can be classified as being minimal.

2.5.5 Freeze-thaw resistance with de-icing salt

The 28-day freeze-thaw resistance with de-icing salt of the concretes B2 and B3 was tested in accordance with CEN/TS 12390-9 employing the slab test method. Use was made of a 3 % NaCl solution as test fluid. Fig. 14 shows the results. For concretes with artificial air voids (B2), no significant dependence of the freeze-thaw resistance with de-icing salt on the density of the recycled water used can be seen. In the freeze-thaw experiment without artificial air voids (B3), the concretes with recycled water exhibit far greater scaling than the reference concrete. The scaling is however below the limit value of 1 kg/m².

2.5.6 Chloride diffusion

The chloride diffusion resistance was tested in accordance with prEN 12390-11:2014 on concretes B2 and B3. In accordance with DIN EN 12390-2, the test specimens (TS) were put into preliminary storage in water at (20 ± 1) °C for 28 days. Main storage in a 3 % NaCl solution took place up to an age of 118 days. Figs. 15

2.5.7 Sulfatwiderstand

Der Sulfatwiderstand wurde gemäß CUR 48 geprüft. Es wurden Prismen der Abmessungen 20 mm x 20 mm x 160 mm aus Normmörtel (MS, Tabelle 2) mit Leitungswasser bzw. Restwasser der Dichten 1,06 g/cm³ und 1,15 g/cm³ hergestellt. Je Rezeptur wurden sechs Prismen zunächst unter Wasser bei (20 ± 2) °C gelagert. Nach 28 Tagen wurden je drei Prismen in eine Lösung mit (16 ± 0,5) g SO₄²⁻/l umgelagert. Die drei übrigen Prismen verblieben im Wasser.

Bild 18 zeigt die Dehnung der Prüfkörper, die in der Sulfatlösung gelagert wurden. Die Verwendung von Restwasser mit hoher Dichte führte zu höheren Dehnungen, während die Verwendung von Restwasser mit einer Dichte im Bereich des Grenzwerts der EN 1008 nicht zu signifikanten Änderungen im Dehnungsverlauf führte.

and 16 show the chloride diffusion profiles. Fig. 17 shows the calculated diffusion coefficients. As expected, the diffusion coefficients of the high-strength concretes (B3) are well below those of the (normal-strength) concretes with artificial air voids (B2). In the case of air-entrained concretes, the use of recycled water does not produce any change or leads to slightly higher diffusion coefficients. The use of recycled water lowers the diffusion coefficient of high-strength concretes. The reduction was between around 20 % and 55 %.

2.5.7 Sulphate resistance

The sulphate resistance was tested in accordance with CUR 48. Prisms measuring 20 mm x 20 mm x 160 mm were made from standard mortar (MS, Table 2) with tap water or recycled water with densities of 1.06 g/cm³ and 1.15 g/cm³. Six prisms of each mix formulation were initially stored in water at (20 ± 2) °C. After 28 days, three prisms each were transferred to a solution with (16 ± 0.5) g SO₄²⁻/l. The other three prisms were left in the water.

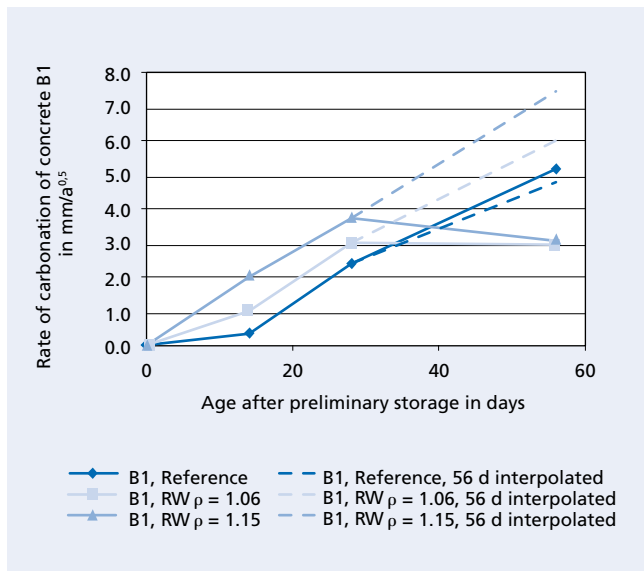


Bild 12: Carbonatisierungsgeschwindigkeit des Betons B1
Figure 12: Rate of carbonation of concrete B1

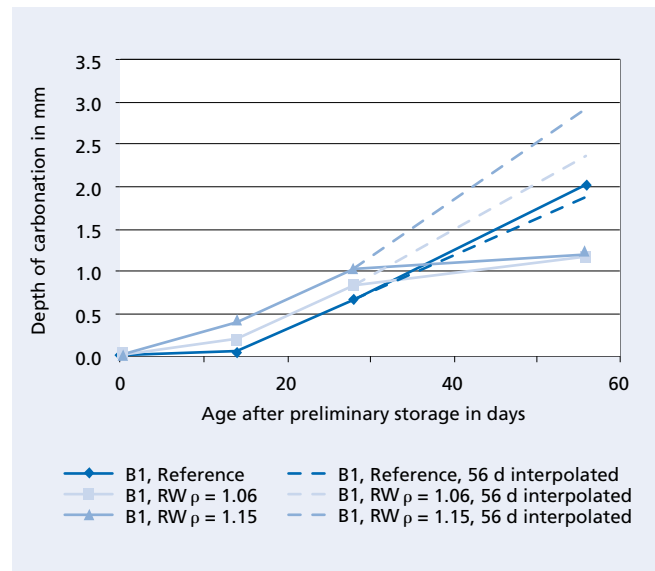


Bild 13: Carbonatisierungstiefe des Betons B1
Figure 13: Depth of carbonation of concrete B1

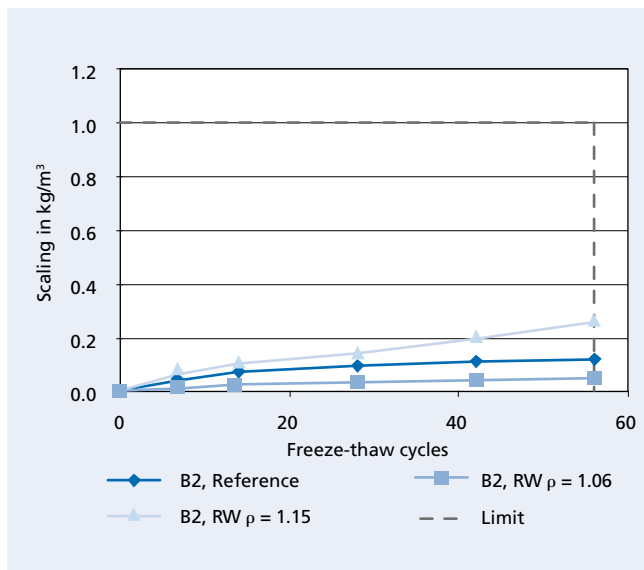
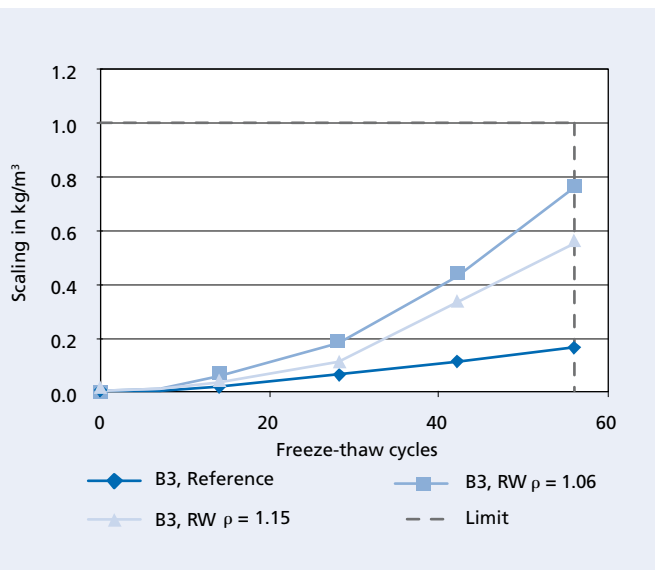


Bild 14: Abwitterung im Frost-Tausalz-Versuch
Figure 14: Scaling in the freeze-thaw test with de-icing salt



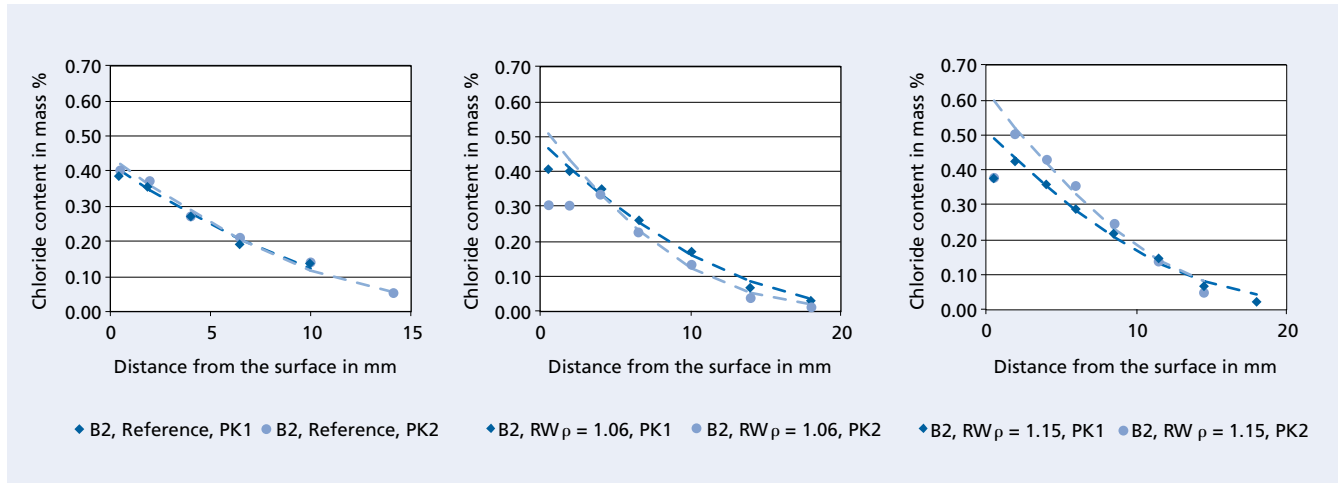


Bild 15: Chloridprofile der Betone B2
Figure 15: Chloride profiles of the B2 concretes

14

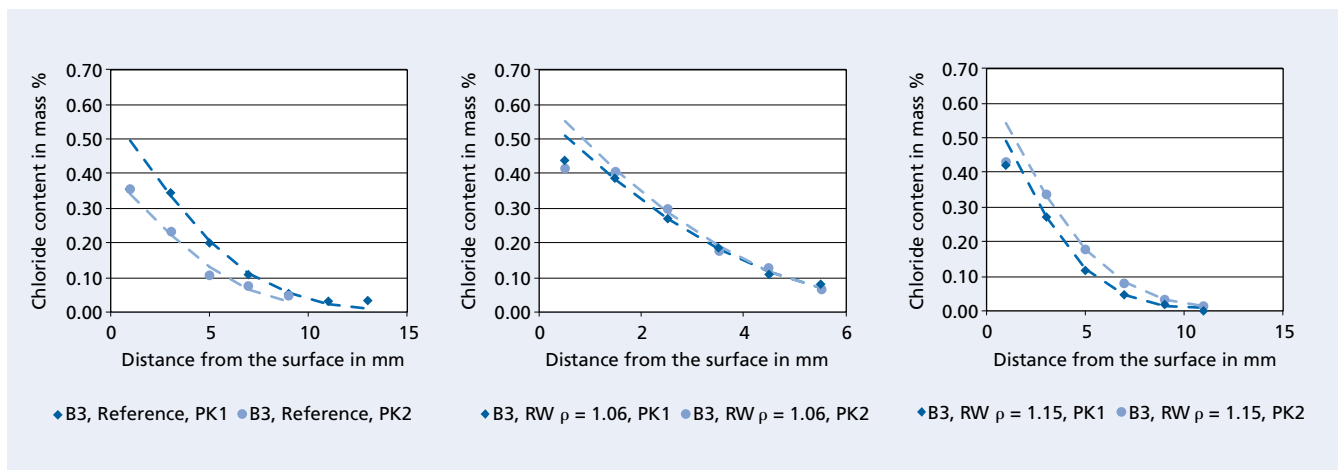


Bild 16: Chloridprofile der Betone B3
Figure 16: Chloride profiles of the B3 concretes

3 Zusammenfassung

3.1 Zusammensetzung von Restwässern aus Transportbetonwerken

Die Dichte der in Restwässern suspendierten Feststoffe lag zwischen rd. 2,15 g/cm³ und 2,55 g/cm³. Die Dichten der im Winter entnommenen Proben waren überwiegend höher als die Dichten der im Sommer entnommenen Proben. Eine deutliche jahreszeitliche oder werksbedingte Schwankung in der chemischen Zusammensetzung ist nicht erkennbar. Allenfalls scheint der Alkaligehalt im Winter – ggf. durch Taumittleintrag – etwas höher zu sein.

3.2 Auswirkung von Restwasser auf Frischmörtel- bzw. -betoneigenschaften

Die Verwendung von Restwasser führt mit steigender Dichte des eingesetzten Restwassers zu

- einem höheren Wasseranspruch,
- einem früheren Ansteifen,
- einem erhöhten Zusatzmittelbedarf.

Diese Einflüsse sind im Hinblick auf die Sicherstellung robuster, baustellengerechter Frischbetoneigenschaften zu berücksichtigen und ggf. im Rahmen (erweiterter) Erstprüfungen des Transportbetonherstellers zu ermitteln.

Fig. 18 shows the expansion of the test specimens which were stored in the sulphate solution. The use of recycled water with a high density led to greater expansion, whereas the use of recycled water with a density in the range of the limit value set down by EN 1008 did not produce any significant changes in the expansion profile.

3 Summary

3.1 Composition of recycled water from ready-mixed concrete plants

The density of the solids suspended in the recycled water lay between about 2.15 g/cm³ and 2.55 g/cm³. The densities of the samples taken in winter tended to be higher than the densities of the samples taken in summer.

No significant fluctuations in chemical composition due the time of year or the plant were detected. However, the alkali content appeared to be somewhat higher in winter – possibly due to the introduction of de-icing agents.

3.2 Effect of recycled water on the properties of fresh mortar and concrete

Increasing density of the recycled water used leads to

- higher water demand,
- earlier stiffening,
- increased admixture requirement.

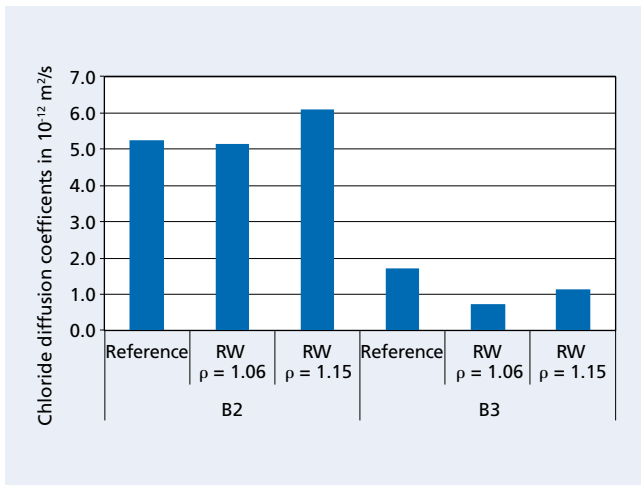


Bild 17: Chloriddiffusionskoeffizienten
Figure 17: Chloride diffusion coefficients

3.3 Auswirkung von Restwasser auf Festmörtel- bzw. -betoneigenschaften

Die Verwendung von Restwasser führt mit steigender Dichte des eingesetzten Restwassers

- zu einer erhöhten Frühfestigkeit,
- bei Betonen mit niedrigerer Zielfestigkeit (hier B1) zu höheren 28d-Festigkeiten,
- zu einem geringfügig niedrigeren Carbonatisierungswiderstand bei Verwendung von Restwasser im normativ geregelten Bereich,
- zu einem deutlich niedrigeren Carbonatisierungswiderstand bei Verwendung von Restwasser jenseits des normativ geregelten Bereiches,
- zu einer erhöhten Abwitterung im Frostversuch bei Betonen ohne künstliche Luftporen,
- beim Einsatz von Restwasser mit über DIN EN 1008 hinausgehenden Dichten zu einem verringerten Sulfatwiderstand.

Keine signifikanten Änderungen konnten festgestellt werden bezüglich

- der 2d- bis 28d-Festigkeiten von Luftporenbeton oder hochfesten Betonen,
- des Frostwiderstandes von Betonen mit künstlichen Luftporen,
- des Chloriddiffusionswiderstands.

Die Ergebnisse des Forschungsvorhabens bestätigen damit teilweise die bereits in [1] dargestellten Erfahrungen. Ein Einsatz von Restwasser in den von der DIN EN 1008 festgelegten Grenzen erscheint damit grundsätzlich auch in hochfesten Betonen bzw. Betonen mit künstlichen Luftporen möglich. Die ermittelten Einflüsse sind im Hinblick auf die Sicherstellung robuster, baustellen-gerechter Frischbetoneigenschaften zu berücksichtigen und ggf. im Rahmen (erweiterter) Erstprüfungen des Transportbetonherstellers zu ermitteln.

4 Weitere Ergebnisse

Weitere Ergebnisse des VDZ sowie der am Forschungsvorhaben beteiligten Partner CRIC und Smart Minerals können auf Anfrage zur Verfügung gestellt werden.

5 Danksagung

Das Vorhaben 124 EN wurde über die AiF im Rahmen des CORNET-Programms gefördert.

Literatur / Literature

Rickert, J.; Grube, H.: Einfluß von Restwasser aus dem Frischbetonrecycling auf die Eigenschaften von Frisch- und Festbeton; Teil 1 und Teil 2. beton 51 (2001) H. 8, S. 463–467 und H. 9, S. 523–527

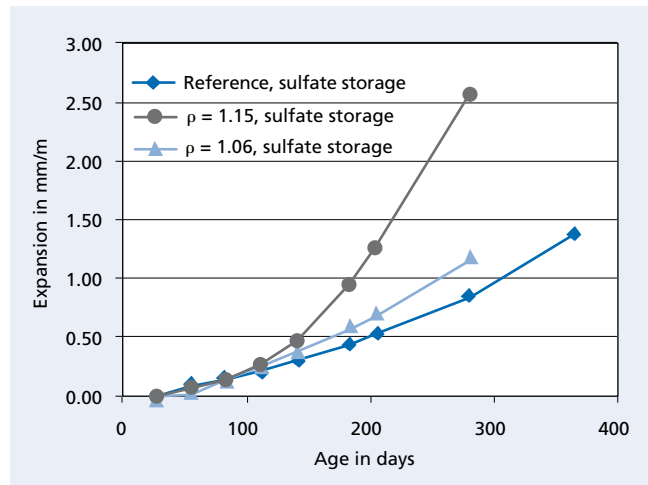


Bild 18: Dehnungsverlauf, Sulfatlagerung
Figure 18: Expansion behaviour, sulfate storage

These effects have to be taken into account when ensuring robust fresh concrete properties that are suitable for construction site conditions and, if necessary, have to be determined during (extended) preliminary tests by the ready-mixed concrete producer.

3.3 Effect of recycled water on the properties of hardened mortar and concrete

Increasing density of the recycled water used leads to

- increased early strength,
- higher 28-day strengths for concretes with lower target strengths (in this case B1),
- a slightly lower carbonation resistance when using recycled water in the range stipulated in the standard,
- a significantly lower carbonation resistance when using recycled water beyond the range stipulated in the standard,
- increased scaling in the freeze-thaw test for concretes without synthetic air voids,
- reduced sulfate resistance when using recycled water with densities that go beyond DIN EN 1008.

No significant changes were detected with respect to

- the 2-day to 28-day strengths of air-entrained concrete or high-strength concretes,
- the freeze-thaw resistance of concretes containing synthetic air voids,
- the resistance to chloride diffusion.

This means that the results of the research project confirm some of the experience already described in [1]. It therefore also appears that, within the limits laid down in DIN EN 1008, recycled water can basically also be used in high strength concretes and concretes containing synthetic air voids. The influencing factors that have been determined have to be taken into account when ensuring robust fresh concrete properties that are suitable for construction site conditions and, if necessary, have to be determined during (extended) preliminary tests by the ready-mixed concrete producer.

4 Further results

Other results obtained by the VDZ and by CRIC and Smart Minerals, the partners involved in the research project, can be made available on request.

5 Acknowledgements

The 124 EN project was sponsored by the AiF as part of the CORNET programme.

